


KALEIDOS

The Collection by illux



CATÁLOGO / VERSIÓN DIGITAL 2.3

KALEIDOS





Página 6



Página 14



Página 20



Página 40



Página 52



Página 58



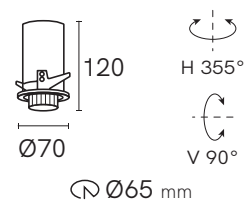
Página 22



Página 26



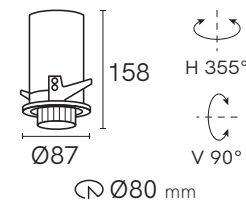
Página 34



TL-2853

Potencia: 7 W
 Flujo real:
 417 lm | 420 lm | 424 lm
 Ángulo de apertura:
 15° / 24° / 36°
 IRC: ≥90
 Acabado:

- Blanco - Blanco
- Blanco - Dorado
- Negro - Negro



TL-2854

Potencia: 13 W
 Flujo real:
 776 lm | 780 lm | 787 lm
 Ángulo de apertura:
 15° / 24° / 36°
 IRC: ≥90
 Acabado:

- Blanco - Blanco
- Blanco - Dorado
- Negro - Negro

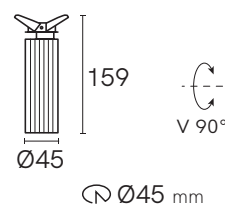
CONFIGURACIÓN DE CÓDIGO

* AGREGAR OPCIÓN SIEMPRE.

| TL-28 | 53. | BB | 24 | 15 | *D |
|---------|------------------|-------------|--------------------|---------------|----|
| MODELO | ACABADO | TEMPERATURA | ÁNGULO DE APERTURA | ATENUABLE | |
| 53 7 W | BB BLANCO-BLANCO | 24 2 400 | 15 15° | D TRIAC | |
| 54 13 W | BD BLANCO-DORADO | 27 2 700 | 24 24° | DALI DALI | |
| | NN NEGRO-NEGRO | 30 3 000 | 36 36° | 0-10V 0-10 V~ | |

• 24 sólo con filtro LEE





TL-2856

- Potencia: 10 W
- Flujo real:
537 lm | 540 lm | 545 lm
- Ángulo de apertura:
15° / 24° / 36°
- IRC: ≥90
- Acabado:
- Blanco
- Dorado
- Negro

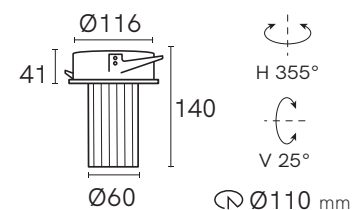
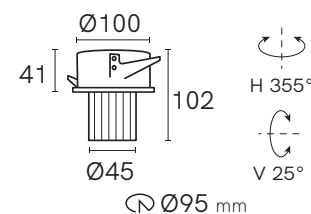
CONFIGURACIÓN DE CÓDIGO

* AGREGAR OPCIÓN SIEMPRE.

| TL-2856. | B | 24 | 15 | *D |
|----------|-------------|--------------------|---------------|----|
| ACABADO | TEMPERATURA | ÁNGULO DE APERTURA | ATENUABLE | |
| B BLANCO | 24 2 400 | 15 15° | D TRIAC | |
| D DORADO | 27 2 700 | 24 24° | DALI DALI | |
| N NEGRO | 30 3 000 | 36 36° | 0-10V 0-10 V~ | |

• 24 sólo con filtro LEE





TL-2865

Potencia: 7 W
 Flujo real:
 417 lm | 420 lm | 424 lm
 Ángulo de apertura:
 15° / 24° / 36°
 IRC: ≥90
 Acabado:

- Blanco - Blanco
- Blanco - Dorado
- Negro - Negro

TL-2866

Potencia: 13 W
 Flujo real:
 776 lm | 780 lm | 787 lm
 Ángulo de apertura:
 15° / 24° / 36°
 IRC: ≥90
 Acabado:

- Blanco - Blanco
- Blanco - Dorado
- Negro - Negro

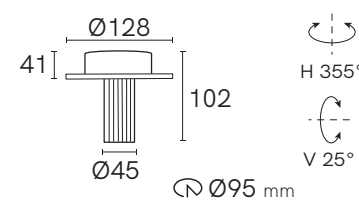
CONFIGURACIÓN DE CÓDIGO

* AGREGAR OPCIÓN SIEMPRE.
 ** AGREGAR OPCIÓN SI SE REQUIERE.

| TL-28 | 65. | BB | 24 | 15 | *D | **LVR |
|--------|---------|------------------|--------------------|-----------|---------------|------------------------------------|
| MODELO | ACABADO | TEMPERATURA | ÁNGULO DE APERTURA | ATENUABLE | ACCESORIO | |
| 65 | 7 W | BB BLANCO-BLANCO | 24 2 400 | 15 15° | D TRIAC | LVR LOUVRE |
| 66 | 13 W | BD BLANCO-DORADO | 27 2 700 | 24 24° | DALI DALI | • Sólo aplica en el modelo TL-2866 |
| | | NN NEGRO-NEGRO | 30 3 000 | 36 36° | 0-10V 0-10 V~ | |

• 24 sólo con filtro LEE

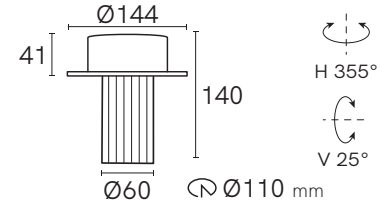




TL-2868

Potencia: 7 W
 Flujo real:
 417 lm | 420 lm | 424 lm
 Ángulo de apertura:
 15° / 24° / 36°
 IRC: ≥90
 Acabado:

- Blanco
- Dorado
- Negro



TL-2869

Potencia: 13 W
 Flujo real:
 776 lm | 780 lm | 787 lm
 Ángulo de apertura:
 15° / 24° / 36°
 IRC: ≥90
 Acabado:

- Blanco
- Dorado
- Negro


CONFIGURACIÓN DE CÓDIGO

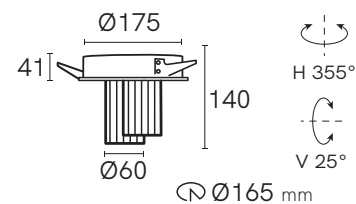
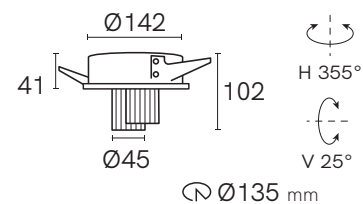

* AGREGAR OPCIÓN SIEMPRE.

| TL-28 | 68. | B | 24 | 15 | *D |
|---------|----------|-------------|--------------------|---------------|----|
| MODELO | ACABADO | TEMPERATURA | ÁNGULO DE APERTURA | ATENUABLE | |
| 68 7 W | B BLANCO | 24 2 400 | 15 15° | D TRIAC | |
| 69 13 W | D DORADO | 27 2 700 | 24 24° | DALI DALI | |
| | N NEGRO | 30 3 000 | 36 36° | 0-10V 0-10 V~ | |

• 24 sólo con filtro LEE

• Modelos disponibles sobre pedido a partir de 20 piezas.





TL-2881

Potencia: 2x7 W
 Flujo real:
 2x417 lm | 2x420 lm | 2x424 lm
 Ángulo de apertura:
 15° / 24° / 36°
 IRC: ≥90
 Acabado:

- Blanco - Blanco
- Blanco- Dorado
- Negro - Negro

TL-2882

Potencia: 2x13 W
 Flujo real:
 2x776 lm | 2x780 lm | 2x787 lm
 Ángulo de apertura:
 15° / 24° / 36°
 IRC: ≥90
 Acabado:

- Blanco - Blanco
- Blanco- Dorado
- Negro - Negro

CONFIGURACIÓN DE CÓDIGO

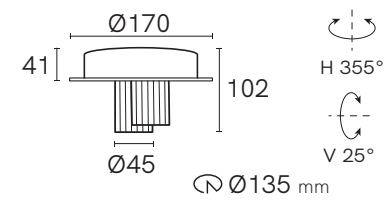
* AGREGAR OPCIÓN SIEMPRE.
 ** AGREGAR OPCIÓN SI SE REQUIERE.

| TL-28 | 81. | BB | 24 | 15 | *D | **LVR |
|-----------|------------------|-------------|--------------------|---------------|------------|-------|
| MODELO | ACABADO | TEMPERATURA | ÁNGULO DE APERTURA | ATENUABLE | ACCESORIO | |
| 81 2x7 W | BB BLANCO-BLANCO | 24 2 400 | 15 15° | D TRIAC | LVR LOUVRE | |
| 82 2x13 W | BD BLANCO-DORADO | 27 2 700 | 24 24° | DALI DALI | | |
| | NN NEGRO-NEGRO | 30 3 000 | 36 36° | 0-10V 0-10 V~ | | |

• 24 sólo con filtro LEE

• Sólo aplica en el modelo TL-2882

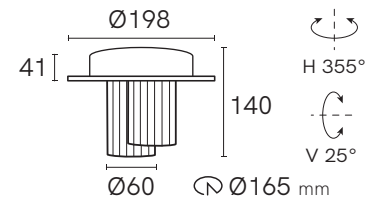




TL-2884

Potencia: 2x7 W
 Flujo real:
 2x417 lm | 2x420 lm | 2x424 lm
 Ángulo de apertura:
 15° / 24° / 36°
 IRC: ≥90
 Acabado:

- Blanco
- Dorado
- Negro



TL-2885

Potencia: 2x13 W
 Flujo real:
 2x776 lm | 2x780 lm | 2x787 lm
 Ángulo de apertura:
 15° / 24° / 36°
 IRC: ≥90
 Acabado:

- Blanco
- Dorado
- Negro

CONFIGURACIÓN DE CÓDIGO


* AGREGAR OPCIÓN SIEMPRE.
 ** AGREGAR OPCIÓN SI SE REQUIERE.

| TL-28 | 84. | BB | 24 | 15 | *D | **LVR |
|-----------|----------|-------------|--------------------|---------------|------------|-------|
| MODELO | ACABADO | TEMPERATURA | ÁNGULO DE APERTURA | ATENUABLE | ACCESORIO | |
| 84 2x7 W | B BLANCO | 24 2 400 | 15 15° | D TRIAC | LVR LOUVRE | |
| 85 2x13 W | D DORADO | 27 2 700 | 24 24° | DALI DALI | | |
| | N NEGRO | 30 3 000 | 36 36° | 0-10V 0-10 V~ | | |

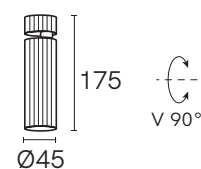
• 24 sólo con filtro LEE

• Sólo aplica en el modelo TL-2885

• Modelos disponibles sobre pedido a partir de 20 piezas.



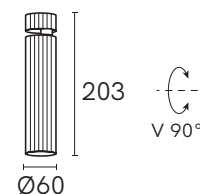




TL-2856 CANOPE

Potencia: 9 W
 Flujo real:
 417 lm | 420 lm | 424 lm
 Ángulo de apertura:
 15° / 24° / 36°
 IRC: ≥90
 Acabado:

- Blanco
- Dorado
- Negro



TL-2857 CANOPE

Potencia: 13 W
 Flujo real:
 776 lm | 780 lm | 787 lm
 Ángulo de apertura:
 15° / 24° / 36°
 IRC: ≥90
 Acabado:

- Blanco
- Dorado
- Negro


CONFIGURACIÓN DE CÓDIGO

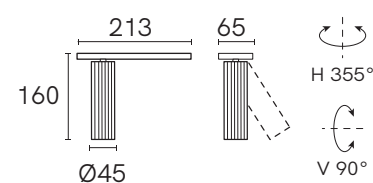
* AGREGAR OPCIÓN SIEMPRE.

| TL-28 | 56. | B | CAN | 24 | 15 | *D |
|-------|--------|----------|-----|-------------|--------------------|---------------|
| | MODELO | ACABADO | | TEMPERATURA | ÁNGULO DE APERTURA | ATENUABLE |
| | 56 7 W | B BLANCO | | 24 2 400 | 15 15° | D TRIAC |
| | 57 3 W | D DORADO | | 27 2 700 | 24 24° | DALI DALI |
| | | N NEGRO | | 30 3 000 | 36 36° | 0-10V 0-10 V~ |

• 24 sólo con filtro LEE

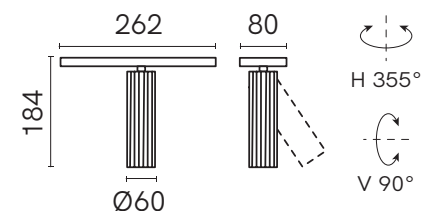
• Modelos disponibles sobre pedido a partir de 20 piezas.





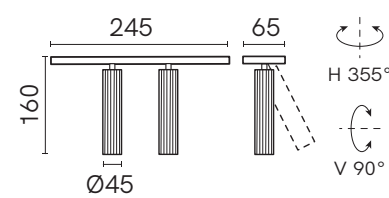
TL-2856.SOR

Potencia: 7 W
 Flujo real:
 417 lm | 420 lm | 424 lm
 Ángulo de apertura:
 15° / 24° / 36°
 IRC: ≥90
 Acabado:
 Blanco - Blanco
 Negro - Dorado
 Negro - Negro



TL-2857.SOR

Potencia: 13 W
 Flujo real:
 776 lm | 780 lm | 787 lm
 Ángulo de apertura:
 15° / 24° / 36°
 IRC: ≥90
 Acabado:
 Blanco - Blanco
 Negro - Dorado
 Negro - Negro



TL-2858.SOR

Potencia: 2x7 W
 Flujo real:
 2x417 lm | 2x420 lm | 2x424 lm
 Ángulo de apertura:
 15° / 24° / 36°
 IRC: ≥90
 Acabado:
 Blanco - Blanco
 Negro - Dorado
 Negro - Negro

CONFIGURACIÓN DE CÓDIGO

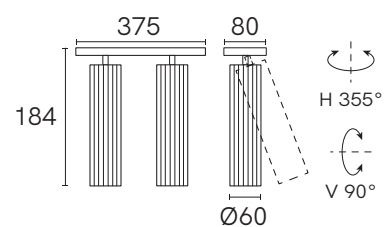
* AGREGAR OPCIÓN SIEMPRE.

| TL-28 | 56. | SOR | BB | 24 | 15 | *D | |
|--------|--------|--------|------------------|-------------|--------------------|-----------|---------------|
| MODELO | MODELO | MODELO | ACABADO | TEMPERATURA | ÁNGULO DE APERTURA | ATENUABLE | |
| 56 | 7 W | | BB BLANCO-BLANCO | 24 | 2 400 | 15 15° | D TRIAC |
| 57 | 13 W | | ND NEGRO-DORADO | 27 | 2 700 | 24 24° | DALI DALI |
| 58 | 2x 7 W | | NN NEGRO-NEGRO | 30 | 3 000 | 36 36° | 0-10V 0-10 V~ |

* 24 sólo con filtro LEE

- Modelos TL-2856.SOR y TL-2857.SOR Disponibles sobre pedido a partir de 20 piezas.
- TL-2858.SORBB y TL-2858.SORND Disponibles sobre pedido a partir de 20 piezas.





TL-2859.SOR

Potencia: 2x13 W

Flujo real:

2x776 lm | 2x780 lm | 2x787 lm

Ángulo de apertura:

15° / 24° / 36°

IRC: ≥90

Acabado:

Blanco - Blanco

Negro - Dorado

Negro - Negro

CONFIGURACIÓN DE CÓDIGO

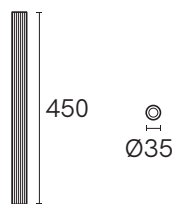
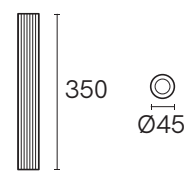
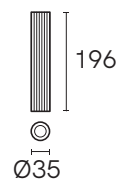
* AGREGAR OPCIÓN SIEMPRE.

| TL-2859.SOR | BB | 24 | 15 | *D |
|------------------|-------------|--------------------|---------------|----|
| ACABADO | TEMPERATURA | ÁNGULO DE APERTURA | ATENUABLE | |
| BB BLANCO-BLANCO | 24 2 400 | 15 15° | D TRIAC | |
| ND NEGRO-DORADO | 27 2 700 | 24 24° | DALI DALI | |
| NN NEGRO-NEGRO | 30 3 000 | 36 36° | 0-10V 0-10 V~ | |

• 24 sólo con filtro LEE

• TL-2859.SORNN Disponible sobre pedido a partir de 20 piezas.





DL-2811.SOR

Potencia: 8 W
 Flujo real:
 477 lm | 480 lm | 487 lm
 Ángulo de apertura:
 15° / 24° / 36°
 IRC: ≥90
 Acabado:
 Blanco
 Dorado
 Negro

DL-2812.SOR

Potencia: 9 W
 Flujo real:
 416 lm | 420 lm | 424 lm
 Ángulo de apertura:
 15° / 24° / 36°
 IRC: ≥90
 Acabado:
 Blanco
 Dorado
 Negro

DL-2810.SOR


Potencia: 8 W
 Flujo real:
 477 lm | 480 lm | 487 lm
 Ángulo de apertura:
 15° / 24° / 36°
 IRC: ≥90
 Acabado:
 Blanco
 Dorado
 Negro

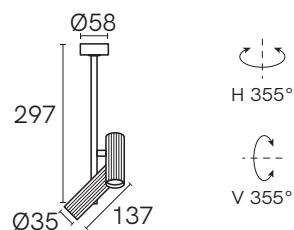
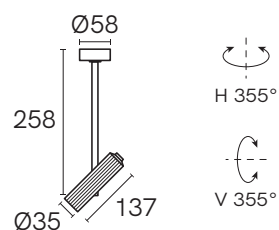
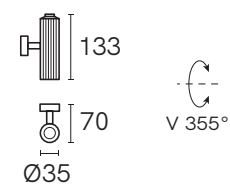
CONFIGURACIÓN DE CÓDIGO

* AGREGAR OPCIÓN SIEMPRE.

| DL-28 | 10. | SOR | B | 24 | 15 | *D |
|-------|--------|-----|----------|--------------------------|--------------------|---------------|
| | MODELO | | ACABADO | TEMPERATURA | ÁNGULO DE APERTURA | ATENUABLE |
| | 10 8 W | | B BLANCO | 24 2 400 | 15 15° | D TRIAC |
| | 11 8 W | | D DORADO | 27 2 700 | 24 24° | DALI DALI |
| | 12 7 W | | N NEGRO | 30 3 000 | 36 36° | 0-10V 0-10 V~ |
| | | | | • 24 sólo con filtro LEE | | |

• DL-2812.SOR Disponible sobre pedido a partir de 20 piezas.





ML-2818

Potencia: 8 W
 Flujo real:
 477 lm | 480 lm | 487 lm
 Ángulo de apertura:
 15° / 24° / 36°
 IRC: ≥90
 Acabado:

- Blanco
- Dorado
- Negro

TL-2818 CANOPE

Potencia: 8 W
 Flujo real:
 557 lm | 560 lm | 565 lm
 Ángulo de apertura:
 15° / 24° / 36°
 IRC: ≥90
 Acabado:

- Blanco - Blanco
- Negro - Dorado
- Negro - Negro

TL-2819 CANOPE

Potencia: 2x8 W
 Flujo real:
 2x477t lm | 2x480 lm | 2x487 lm
 Ángulo de apertura:
 15° / 24° / 36°
 IRC: ≥90
 Acabado:

- Blanco - Blanco
- Negro - Dorado
- Negro - Negro

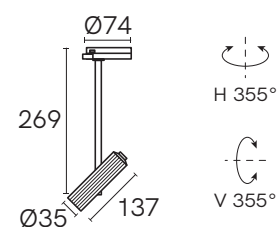
CONFIGURACIÓN DE CÓDIGO

* AGREGAR OPCIÓN SIEMPRE.
 * 2 400 K SOLO CON FILTRO LEE.

| ML-2818. | B | 24 | 15 | *D |
|----------|-------------|--------------------|---------------|----|
| ACABADO | TEMPERATURA | ÁNGULO DE APERTURA | ATENUABLE | |
| B BLANCO | *24 2 400 | 15 15° | D TRIAC | |
| D DORADO | 27 2 700 | 24 24° | DALI DALI | |
| N NEGRO | 30 3 000 | 36 36° | 0-10V 0-10 V~ | |

| TL-28 | 18. | BB | 24 | 15 | *D |
|----------|------------------|-------------|--------------------|---------------|----|
| MODELO | ACABADO | TEMPERATURA | ÁNGULO DE APERTURA | ATENUABLE | |
| 18 8 W | BB BLANCO-BLANCO | *24 2 400 | 15 15° | D TRIAC | |
| 19 2x8 W | ND NEGRO-DORADO | 27 2 700 | 24 24° | DALI DALI | |
| | NN NEGRO-NEGRO | 30 3 000 | 36 36° | 0-10V 0-10 V~ | |





TL-2818.TRK

Potencia: 8 W
 Flujo real:
 477 lm | 480 lm | 487 lm
 Ángulo de apertura:
 15° / 24° / 36°
 IRC: ≥90
 Acabado:
 Blanco - Blanco
 Negro - Dorado
 Negro - Negro

CONFIGURACIÓN DE CÓDIGO


* AGREGAR OPCIÓN SIEMPRE.

| TL-2818.TRK | BB | 24 | 15 | *D |
|------------------|-------------|--------------------|---------------|----|
| ACABADO | TEMPERATURA | ÁNGULO DE APERTURA | ATENUABLE | |
| BB BLANCO-BLANCO | 24 2 400 | 15 15° | D TRIAC | |
| ND NEGRO-DORADO | 27 2 700 | 24 24° | DALI DALI | |
| NN NEGRO-NEGRO | 30 3 000 | 36 36° | 0-10V 0-10 V~ | |

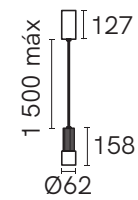
• 24 sólo con filtro LEE

• Compatible con riel TL-4010.R

www.illux.com.mx



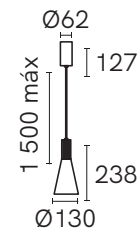




DL-2803

Potencia: 10 W
 Flujo real:
 597 lm | 600 lm | 606 lm
 Ángulo de apertura:
 15° / 24° / 36°
 IRC: ≥90
 Acabado:

- Negro - Blanco
- Negro - Dorado
- Negro - Negro



DL-2804

Potencia: 10 W
 Flujo real:
 597 lm | 600 lm | 606 lm
 Ángulo de apertura:
 15° / 24° / 36°
 IRC: ≥90
 Acabado:

- Negro - Blanco
- Negro - Dorado
- Negro - Negro

CONFIGURACIÓN DE CÓDIGO

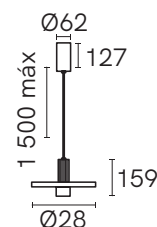
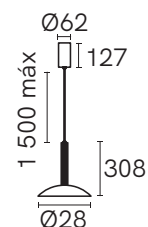
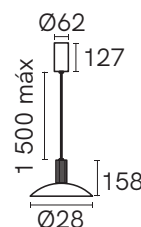
* AGREGAR OPCIÓN SIEMPRE.

| DL-28 | 03. | NB | 24 | 15 | *D |
|---------|-----------------|-------------|--------------------|---------------|----|
| MODELO | ACABADO | TEMPERATURA | ÁNGULO DE APERTURA | ATENUABLE | |
| 03 10 W | NB NEGRO-BLANCO | 24 2 400 | 15 15° | D TRIAC | |
| 04 10 W | ND NEGRO-DORADO | 27 2 700 | 24 24° | DALI DALI | |
| | NN NEGRO-NEGRO | 30 3 000 | 36 36° | 0-10V 0-10 V~ | |

• 24 sólo con filtro LEE

- DL-2803.NN Disponible sobre pedido a partir de 20 piezas.
- DL-2804.NB y DL-2804.NN Disponibles sobre pedido a partir de 20 piezas.





DL-2805

Potencia: 10 W
Flujo real:
597 lm | 600 lm | 606 lm
Ángulo de apertura:
15° / 24° / 36°
IRC: ≥90
Acabado:

- Negro - Blanco
- Negro - Dorado
- Negro - Negro

DL-2806

Potencia: 10 W
Flujo real:
597 lm | 600 lm | 606 lm
Ángulo de apertura:
15° / 24° / 36°
IRC: ≥90
Acabado:

- Negro - Blanco
- Negro - Dorado
- Negro - Negro

DL-2809

Potencia: 10 W
Flujo real:
597 lm | 600 lm | 606 lm
Ángulo de apertura:
15° / 24° / 36°
IRC: ≥90
Acabado:

- Negro - Blanco
- Negro - Dorado
- Negro - Negro

CONFIGURACIÓN DE CÓDIGO

* AGREGAR OPCIÓN SIEMPRE.

| DL-28 | 05. | NB | 24 | 15 | *D |
|---------|-----------------|-------------|--------------------|---------------|----|
| MODELO | ACABADO | TEMPERATURA | ÁNGULO DE APERTURA | ATENUABLE | |
| 05 10 W | NB NEGRO-BLANCO | 24 2 400 | 15 15° | D TRIAC | |
| 06 10 W | ND NEGRO-DORADO | 27 2 700 | 24 24° | DALI DALI | |
| 09 10 W | NN NEGRO-NEGRO | 30 3 000 | 36 36° | 0-10V 0-10 V~ | |

• 24 sólo con filtro LEE

- DL-2805.NB y DL-2805.NN Disponibles sobre pedido a partir de 20 piezas.
- DL-2806.NB y DL-2806.NN Disponibles sobre pedido a partir de 20 piezas.
- DL-2809.NN Disponible sobre pedido a partir de 20 piezas.

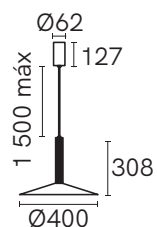




DL-2807

Potencia: 10 W
 Flujo real:
 597 lm | 600 lm | 606 lm
 Ángulo de apertura:
 15° / 24° / 36°
 IRC: ≥90
 Acabado:

- Negro - Blanco
- Negro - Dorado
- Negro - Negro



DL-2808

Potencia: 10 W
 Flujo real:
 597 lm | 600 lm | 606 lm
 Ángulo de apertura:
 15° / 24° / 36°
 IRC: ≥90
 Acabado:

- Negro - Blanco
- Negro - Dorado
- Negro - Negro

CONFIGURACIÓN DE CÓDIGO

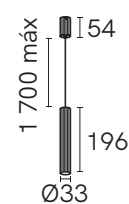
* AGREGAR OPCIÓN SIEMPRE.

| DL-28 | 07. | NB | 24 | 15 | *D |
|---------|-----------------|-------------|--------------------|---------------|----|
| MODELO | ACABADO | TEMPERATURA | ÁNGULO DE APERTURA | ATENUABLE | |
| 07 10 W | NB NEGRO-BLANCO | 24 2 400 | 15 15° | D TRIAC | |
| 08 10 W | ND NEGRO-DORADO | 27 2 700 | 24 24° | DALI DALI | |
| | NN NEGRO-NEGRO | 30 3 000 | 36 36° | 0-10V 0-10 V~ | |

• 24 sólo con filtro LEE

- DL-2807.NB y DL-2807.NN Disponibles sobre pedido a partir de 20 piezas.
- DL-2808.NB y DL-2808.NN Disponibles sobre pedido a partir de 20 piezas.

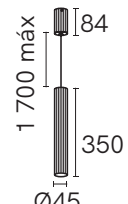




DL-2810.SUS

Potencia: 8 W
Flujo real:
477 lm | 480 lm | 484 lm
Ángulo de apertura:
15° / 24° / 36°
IRC: ≥90
Acabado:

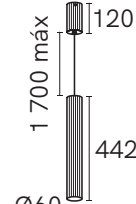
- Blanco
- Dorado
- Negro



DL-2811.SUS

Potencia: 9 W
Flujo real:
537 lm | 540 lm | 545 lm
Ángulo de apertura:
15° / 24° / 36°
IRC: ≥90
Acabado:

- Blanco
- Dorado
- Negro



DL-2812.SUS

Potencia: 13 W
Flujo real:
776 lm | 780 lm | 787 lm
Ángulo de apertura:
15° / 24° / 36°
IRC: ≥90
Acabado:

- Blanco
- Dorado
- Negro

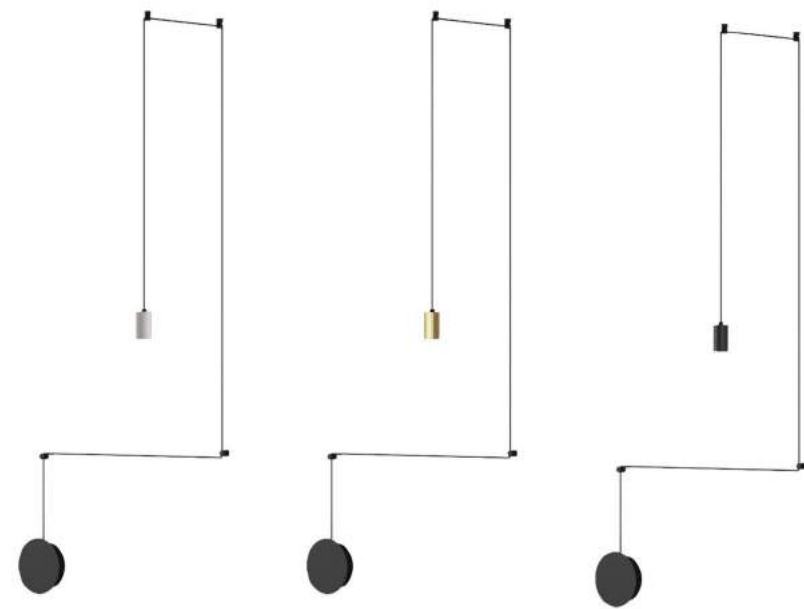
CONFIGURACIÓN DE CÓDIGO

* AGREGAR OPCIÓN SIEMPRE.

| DL-28 | 10. | SUS | B | 24 | 15 | *D |
|-------|---------|-----|----------|-------------|--------------------|---------------|
| | MODELO | | ACABADO | TEMPERATURA | ÁNGULO DE APERTURA | ATENUABLE |
| | 10 8 W | | B BLANCO | 24 2 400 | 15 15° | D TRIAC |
| | 11 9 W | | D DORADO | 27 2 700 | 24 24° | DALI DALI |
| | 12 13 W | | N NEGRO | 30 3 000 | 36 36° | 0-10V 0-10 V~ |

• 24 sólo con filtro LEE





DL-2834

Potencia: 7 W

Flujo real:

417 lm | 420 lm | 424 lm

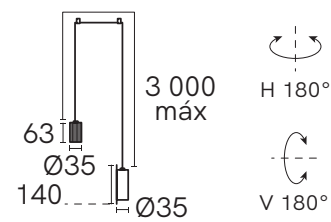
Ángulo de apertura:

15° / 24° / 36°

IRC: ≥90

Acabado:

- Negro - Blanco
- Negro - Dorado
- Negro - Negro



CONFIGURACIÓN DE CÓDIGO

* AGREGAR OPCIÓN SIEMPRE.

| DL-2834. | NB | 24 | 15 | *D |
|-----------------|-------------|--------------------|---------------|----|
| ACABADO | TEMPERATURA | ÁNGULO DE APERTURA | ATENUABLE | |
| NB NEGRO-BLANCO | 24 2 400 | 15 15° | D TRIAC | |
| ND NEGRO-DORADO | 27 2 700 | 24 24° | DALI DALI | |
| NN NEGRO-NEGRO | 30 3 000 | 36 36° | 0-10V 0-10 V~ | |

• 24 sólo con filtro LEE



• DL-2834.NN Disponible sobre pedido a partir de 20 piezas.





DL-2825

Potencia: 25 W

Flujo real:

1 492 lm | 1 500 lm | 1 515 lm

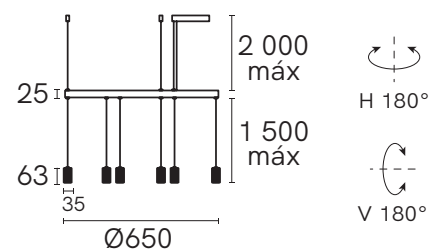
Ángulo de apertura:

15° / 24° / 36°

IRC: ≥90

Acabado:

- Negro - Blanco
- Negro - Dorado
- Negro - Negro



CONFIGURACIÓN DE CÓDIGO

* AGREGAR OPCIÓN SIEMPRE.

| DL-2825. | NB | 24 | 15 | *D |
|-----------------|-------------|--------------------|---------------|----|
| ACABADO | TEMPERATURA | ÁNGULO DE APERTURA | ATENUABLE | |
| NB NEGRO-BLANCO | 24 2 400 | 15 15° | D TRIAC | |
| ND NEGRO-DORADO | 27 2 700 | 24 24° | DALI DALI | |
| NN NEGRO-NEGRO | 30 3 000 | 36 36° | 0-10V 0-10 V~ | |

• 24 sólo con filtro LEE



• DL-2825.NB y DL-2825.NN Disponibles sobre pedido a partir de 20 piezas.



DL-2826

Potencia: 25 W

Flujo real:

1 492 lm | 1 500 lm | 1 515 lm

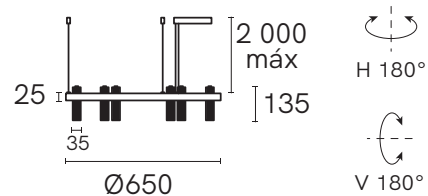
Ángulo de apertura:

15° / 24° / 36°

IRC: ≥90

Acabado:

- Negro - Blanco
- Negro - Dorado
- Negro - Negro



CONFIGURACIÓN DE CÓDIGO

* AGREGAR OPCIÓN SIEMPRE.

| DL-2825. | NB | 24 | 15 | *D |
|-----------------|-------------|--------------------|---------------|----|
| ACABADO | TEMPERATURA | ÁNGULO DE APERTURA | ATENUABLE | |
| NB NEGRO-BLANCO | 24 2 400 | 15 15° | D TRIAC | |
| ND NEGRO-DORADO | 27 2 700 | 24 24° | DALI DALI | |
| NN NEGRO-NEGRO | 30 3 000 | 36 36° | 0-10V 0-10 V~ | |

• 24 sólo con filtro LEE



• DL-2826.NN Disponible sobre pedido a partir de 20 piezas.





DL-2835

Potencia: 25 W

Flujo real:

1 492 lm | 1 500 lm | 1 515 lm

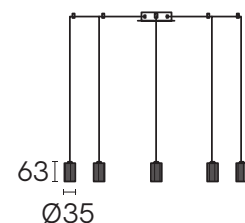
Ángulo de apertura:

15° / 24° / 36°

IRC: ≥90

Acabado:

- Negro - Blanco
- Negro - Dorado
- Negro - Negro



CONFIGURACIÓN DE CÓDIGO

* AGREGAR OPCIÓN SIEMPRE.

| DL-2835. | NB | 24 | 15 | *D |
|-----------------|-------------|--------------------|---------------|----|
| ACABADO | TEMPERATURA | ÁNGULO DE APERTURA | ATENUABLE | |
| NB NEGRO-BLANCO | 24 2 400 | 15 15° | D TRIAC | |
| ND NEGRO-DORADO | 27 2 700 | 24 24° | DALI DALI | |
| NN NEGRO-NEGRO | 30 3 000 | 36 36° | 0-10V 0-10 V~ | |

• 24 sólo con filtro LEE





DL-2836

Potencia: 35 W

Flujo real:

2 089 lm | 2 100 lm | 2 121 lm

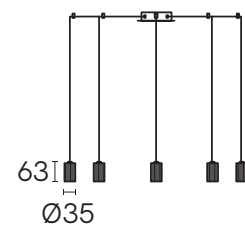
Ángulo de apertura:

15° / 24° / 36°

IRC: ≥90

Acabado:

- Negro - Blanco
- Negro - Dorado
- Negro - Negro



CONFIGURACIÓN DE CÓDIGO

* AGREGAR OPCIÓN SIEMPRE.

| DL-2836. | NB | 24 | 15 | *D |
|-----------------|-------------|--------------------|---------------|----|
| ACABADO | TEMPERATURA | ÁNGULO DE APERTURA | ATENUABLE | |
| NB NEGRO-BLANCO | 24 2 400 | 15 15° | D TRIAC | |
| ND NEGRO-DORADO | 27 2 700 | 24 24° | DALI DALI | |
| NN NEGRO-NEGRO | 30 3 000 | 36 36° | 0-10V 0-10 V~ | |

• 24 sólo con filtro LEE





• DL-2836.NN Disponible sobre pedido a partir de 20 piezas.

www.illux.com.mx

KALEIDOS ÍNDICE por Códigos

| | | | |
|--------------------------|----|-------------------------|----|
| DL-2803 | 34 | TL-2852 | 6 |
| TL-2856 SOBREPONER | 22 | DL-2812 SOBREPONER..... | 26 |
| TL-2856 CANOPE | 20 | DL-2811 SOBREPONER..... | 26 |
| TL-2881 | 14 | DL-2810 SOBREPONER..... | 26 |
| TL-2884 | 16 | DL-2835 | 52 |
| TL-2869 | 12 | DL-2826 | 48 |
| TL-2868 | 12 | DL-2811 | 40 |
| TL-2856 | 8 | DL-2825 | 46 |
| TL-2819 CANOPE | 28 | DL-2810 | 40 |
| TL-2818 CANOPE | 28 | DL-2809 | 36 |
| ML-2818 | 28 | DL-2805 | 36 |
| TL-2859 SOBREPONER | 24 | DL-2804 | 34 |
| DL-2834 | 42 | DL-2803 | 34 |
| DL-2812 | 40 | | |
| DL-2808 | 38 | | |
| DL-2807 | 38 | | |
| DL-2806 | 36 | | |
| DL-2836 | 54 | | |
| TL-2885 | 16 | | |
| TL-2818.TRK | 30 | | |
| TL-2867 | 12 | | |
| TL-2866 | 10 | | |
| TL-2865 | 10 | | |
| TL-2857 SOBREPONER | 22 | | |
| TL-2858 SOBREPONER..... | 22 | | |
| TL-2857 CANOPE | 20 | | |
| TL-2854 | 6 | | |
| TL-2853 | 6 | | |





Recursos Petroleros 11, Bodega 6 y 7, Col. Industrial La Loma,
Tlalnepanitla de Baz, Estado de México, México. C.P. 54070

www.illux.com.mx